



單位	品牌	工作坊名稱	工作坊內容
S202	Cecilia Ma	DIY 手提包工作坊	<p>親身設計屬於自己獨一無二的手提包，讓你在日常搭配或時尚派對中更具個性！</p>   <p>需時：1.5 小時 人數：12 位 價錢：HKD\$1280/一位 (多人同行享有額外優惠) 時間：11am - 8pm 預約網址：www.ceciliama.com/pages/diy-workshop-clutch-bag</p>
S203	Phenotypsetter	老牛工作圍裙工作坊	<p>體驗製作！只需一條舊牛仔褲，即可升級為一件老牛工作圍裙。工作坊導師建議設計方向，提供基本紙樣及輔料，並教授簡單裁剪縫紉技巧，讓參與者即堂完成作品。</p> <p>註：適合 18 歲或以上。毋需服裝製作相關經驗。參與者自備牛仔褲一條（建議潤身）。完成尺寸視乎牛仔褲尺寸。語言：廣東話。</p>   <p>需時：3 小時 人數：由於疫情關係，9 月份工作坊特設 1 人/2 人獨立小班 價錢：HKD\$480 時間：只接受預約 網址： https://phenotypsetter.com/products/upcycled-denim-apron-workshop 語言：廣東話</p>

單位	品牌	工作坊名稱	工作坊內容
S203	Phenotypsetter	老牛 Oversized Totebag 工作 坊	<p>只需一條潤身舊牛仔褲，即可升級為一件 Oversized 老牛 Tote Bag。工作坊導師建議設計方向，提供基本輔料，示範簡單裁剪縫紉技巧，讓參與者自行完成作品。</p> <p>註：適合 12 歲以上及成年人。12 歲或以下小童由一名家長/成人陪同參與。毋需服裝製作相關經驗。參與者須自備一條潤身牛仔褲(最短及膝)或牛仔裙(最短及膝)。Tote Bag 完成尺寸視乎牛仔褲/牛仔裙尺寸。</p>  <p>需時：2.5 小時 人數：由於疫情關係，9 月份工作坊特設 1 人/2 人獨立小班 價錢：HKD\$380 時間：只接受預約 網址： https://phenotypsetter.com/products/oversized-tote-bag 語言：廣東話</p>

單位	品牌	工作坊名稱	工作坊內容
S204	POMCH	立體成形斜肩包 工作坊	<p>本工作坊結合了時尚手袋與真空成型的工業技術。讓參與者在 PVC 材料的表面上壓制自己的浮雕並將其轉換為時尚的斜肩包。參加者事前準備要壓印的物件。壓印後的細節和特徵能永久保存在 PVC 上。浮雕塊可以從袋子上拆下，所以參加者可以製作 2-3 種圖案，並根據自己的心情隨時更換。</p>   <p>需時：2-3 小時 人數：10 位 (最少 2 位) 價錢：HKD\$680 時間：逢星期六/日，1pm - 4pm 或 4pm - 7pm 網址：www.pomch.com</p>

單位	品牌	工作坊名稱	工作坊內容
S212	Playback Concept	鍛敲銅碟/ 線香座工作坊	<p>由淺入深了解銅器製作！ 在銅碟上發揮創意，除了敲打不同的紋理，更可以畫上圖案，經過銅藝獨有的染色工藝，在銅器上展示你創作的小故事！</p>   <ul style="list-style-type: none"> · 10cm 黃銅碟 · 基本鍛敲工具認識 · 在銅碟雛形上進行鍛敲銅碟製作及染色封色工藝 · 可在銅碟拋上字母及畫上圖案 <p>需時：2小時 人數：3位 價錢：\$590/一位，\$490/二位或以上 時間：星期三，1-3pm 4-6pm 6-8pm； 星期日，1-3pm 4-6pm 6-8pm 網址：http://www.playbackconcept.com/forging-workshop</p>
S511	Oscary Art	Art Jam 自助繪畫	<p>Oscary art 已在港成立 10 年，致力為您提供休閒的自助繪畫空間，讓你在日常繁忙中鬆一口氣。</p>   <p>需時：3-4小時 人數：38位 價錢：\$200 時間：下午 2:30 至晚上 10:30 或可個別預約 預約網址：www.oscaryecoart.com/art-jam</p>

單位	品牌	工作坊名稱	工作坊內容
S511	Oscary Art	Terrarium 玻璃植物盆境 工作坊	<p>只需每週噴水一次的玻璃植物盆境容易打理，快來Oscary art設計一個給自己或親友。</p>  <p>需時：大約2小時 人數：38位 價錢：\$300起 時間：下午2:30至晚上10:30或可個別預約 預約網址：https://www.oscaryecoart.com/terrarium</p>
S513	513 Paint Shop	大師抽象畫班	<p>在絲絨布或帆布上創作抽象畫，並配以金箔作點綴。工作坊會以一對一形式進行。</p>  <p>需時：50x50cm (1堂3小時); 130cmx100cm (2-3堂總6小時) 人數：4位 價錢：\$900 (50cm x 50cm), \$1800 (130cm x 100cm) 時間：12:00-15:00 / 15:00-18:00 (需早十天預約) 預約網址： www.513paintshop.com/collections/master-class-series/products/master-class-series?variant=12474742538283</p>





單位	品牌	工作坊名稱	工作坊內容
S513	513 Paint Shop	流體畫工作坊	<p>讓顏料任意在畫面上流動，創作出一幅獨一無二的藝術品。</p>  <p>需時：2小時 人數：6位 價錢：\$180起（價錢因不同物料而有差異，詳情請參閱以下網址） 時間：12:00-14:00 / 14:00-16:00 / 16:00-18:00 （需提早三天預約） 預約網址：www.513paintshop.com/collections/regular-workshops/products/pour-painting-class</p>
S513	513 Paint Shop	金箔 x 牛仔布手提袋工作坊	<p>將金箔結合顏料，設計一件獨一無二的牛仔布手提袋，令它變成一件可穿戴的藝術品。</p>  <p>需時：2小時 人數：8位 價錢：\$300 時間：12:00-14:00 / 14:00-16:00 / 16:00-18:00 （需提早三天預約） 預約網址：www.513paintshop.com/collections/regular-workshops/products/denim-workshop</p>

單位	品牌	工作坊名稱	工作坊內容
S513	513 Paint Shop	路牌設計工 作坊	<p>探索香港獨特的路牌文化，創作一個屬於你的路牌</p>  <p>需時：1.5小時 人數：8位 價錢：\$180 時間：12:00-13:30 / 14:00-15:30 / 16:00-17:30 (需提早三天預約) 預約網址： www.513paintshop.com/collections/regular-workshops/products/door-sign-painting</p>
S513	513 Paint Shop	水松杯墊工 作坊	<p>設計自己水松杯墊，讓生活添上一絲趣味。</p>  <p>需時：1.5小時 人數：8位 價錢：\$150 時間：12:00-13:30 / 14:00-15:30 / 16:00-17:30 (需提早三天預約) 預約網址： www.513paintshop.com/collections/regular-workshops/products/draw-paint-coaster</p>

單位	品牌	工作坊名稱	工作坊內容
S513	513 Paint Shop	金箔布袋工 作坊	<p>利用金箔與顏料設計的帆布布袋，將它變成一件可穿戴的藝術品。</p>  <p>需時：2小時 人數：8位 價錢：\$300 時間：12:00-14:00 / 14:00-16:00 / 16:00-18:00 （需提早三天預約）</p> <p>預約網址：www.513paintshop.com/collections/regular-workshops/products/draw-paint-tote-bag</p>

單位	品牌	工作坊名稱	工作坊內容
S514	Heting Artelier 禧婷生活概念店	天然香水調配工作坊	<p>香味的力量不但可勾起過去的回憶，亦可為身心帶來不同的影響，可惜現今市面上的香水大多由合成香料調配，久而久之，我們忘卻了那些自古以來存在於大自然間的氣味。</p> <p>唯天然香水採用香薰精油製作，百分百來自大自然，充滿植物的生命力，讓人不其然感覺舒適、愉悅，能夠對人的身體及情緒有莫大的影響。就讓我們在這個課程中，從美學及療癒角度來調配精油香水，重新體會天然香氣帶來的神奇力量！</p> <div data-bbox="560 607 1444 1232">  </div> <p>工作坊內容：</p> <ul style="list-style-type: none"> - 什麼是香薰精油 - 香薰精油作為香水材料的獨特性 - 比較天然香水與一般市面上的香水 - 調配天然香水的要點 - 10 種天然精油作調配之用（例如 Ylang Ylang 依蘭依蘭, Mandarin Green 意大利綠桔, Cedarwood Virginia 北非圓柏） - DIY 環節（每人可調配一枝 6ml 專屬自己的精油香水） <p>時間： 3-5PM 價錢： \$680 人數： 六人</p> <p>預約: WhatsApp 94788235 / email hello@heting-artelier.com</p>

單位	品牌	工作坊名稱	工作坊內容
S514	Heting Artelier 禧婷生活概念店	入門精品朱古力品味工作坊	<p>生活需要多點甜。由獲認證的朱古力品鑑師帶領你用五感品味精品朱古力，從“Bean-to-Bar”深度認識朱古力的故事。工作坊內朱古力均由精品的朱古力製造商製造，他們會仔細選擇其來源加工可可，並從“Bean-to-Bar”加工每個生產步驟。</p> <p>工作坊內容：</p> <ul style="list-style-type: none"> ● 每位客人可以品嚐到 4 種精選的精品朱古力（每款 10 克），包括得獎國際朱古力大賽名牌 ● 朱古力基本知識 ● 如何在超市選擇優質朱古力 ● 用盲測 Blind tasting 分辨大眾市場巧克力與精品朱古力 ● 品嚐可可豆 ● 通過 5 種感官欣賞朱古力：視覺，觸覺，聽覺，氣味和味道 <div data-bbox="564 931 1453 1500">  </div> <p>導師: Katie Chan, 認證朱古力鑑賞家 / The Chocolate Club HK 創辦人</p> <p>需時: 45 分鐘</p> <p>日期: 2020 年 12 月 12 日 及 12 月 13 日</p> <p>時間: 11:00-11:45, 2:00-2:45, 5:00-5:45</p> <p>價錢: HKD 180</p> <p>預約網址: https://bit.ly/3l6FLYE</p>

單位	品牌	工作坊名稱	工作坊內容
H402	Vanessa Tao	手工像真棉花花束工作坊	<p>想為家居增添幾分秋天氣息？Vanessa Tao (H402) 舉辦的首個工作坊，將由淺入深地教你如何運用棉花加綑紙等簡單材料，在家輕鬆地製作出像真的手工花。</p>   <p>需時： 3 - 3.5 小時 人數： 4 - 6 位 價錢： \$650/位 (二人同行每位\$550) 時間： 11:00 - 14:00 / 14:30 - 17:30/ 19:00 - 22:00 (需預約) 網址：www.vanessatao.com 預約：請電郵到 info@vanessatao.com</p>
H402	Vanessa Tao	薰衣草花束工作坊	  <p>需時： 1 - 1.5 小時 人數： 4 - 6 位 價錢： \$350/位 (11月7日前報名享早鳥優惠每位\$250) 時間： 11月14日 11:00 - 12:30 / 14:00 - 15:30/ 16:00 - 17:30 (需預約) 網址：www.vanessatao.com 預約：請電郵到 info@vanessatao.com</p>

單位	品牌	工作坊名稱	工作坊內容
H4O3	Obellery	黃銅香座製作班	<p>工藝講求心思與判斷力，用不同形狀的鑿，在銅片上敲鑿出不同的紋理花紋並敲擊成碟狀。運用點與線排列出阿拉伯/摩洛哥風格的花紋圖案，兼顧實用與視覺上的享受，製作出屬於自己獨特的薰香座，簡單的輪廓帶出神秘的異國氣息。在過程中更可以學習到基本的金屬處理技巧，如金屬修挫，退火，焊接，打磨，拋光等。</p> <div data-bbox="564 490 1070 828" data-label="Image"> </div> <div data-bbox="1086 486 1347 828" data-label="Image"> </div> <p>需時：2-3小時 人數：4位 價錢：\$1100/1位，\$990/2位或以上 時間：11:00am - 2:00pm, 2:30pm - 5:30pm, 6:00pm - 9:00 pm (需要預約)預約網址：www.obellery.com/brass-incense-holder-workshop</p>

單位	品牌	工作坊名稱	工作坊內容
H4O3	Obellery	兔子吊墜工作坊	<p>摺紙時我們童年不可或缺的一門樂趣。一張樸實無華的白紙搖身一變成為飛機或紙鶴，承載著滿滿的幻想和喜悅。套用了摺紙藝術的美學而設計的小兔子呼喚著我們的童真，柔軟的小兔子以幾何形態展現，剛強的線條和兔子和善的性格產生有趣的對比，型格卻不嬌柔造作。在一節課內你將可以體驗金工工匠的日常，並學習以傳統金工工藝打造一隻小兔子。你可以將牠製成心口針或吊飾，成為別具意義的作品的的小寵物。</p> <div data-bbox="564 537 884 875" data-label="Image"> </div> <div data-bbox="895 537 1126 875" data-label="Image"> </div> <p>需時：3 - 3.5小時 人數：2位 價錢：\$1280 時間：需要預約 預約網址：www.obellery.com/rabbit-workshop</p>
H4O3	Obellery	銀戒指製作班	<p>每日疲於奔命讓你忘卻手作的樂趣了嗎？何不偷閒重新感受這種全神投入的時光。如果你沒有任何首飾製作經驗，又希望可以親身體驗一下以傳統金工技術，去打造一隻屬於自己或伴侶的獨一無二既純銀指環，可試試這個銀介指製作班工作坊喔。我們會提供一些簡單而獨特的介指款式以作參考，導師們會以小組或個人形式教授及協助你們完成屬於你的銀介指。制作班內可以學到一些金屬處理的基本技巧，如金屬切割，退火，焊接，挫修，磨，手工拋光，金屬處理等。</p> <div data-bbox="564 1541 935 1787" data-label="Image"> </div> <div data-bbox="946 1541 1316 1787" data-label="Image"> </div> <p>需時：2-3小時 人數：4位 價錢：\$880 時間：11:00am - 2:00pm, 2:30pm - 5:30pm, 6:00pm - 9:00 pm (需要預約) 預約網址：www.obellery.com/silverringjewelleryworkshop</p>

單位	品牌	工作坊名稱	工作坊內容
H406	YC Yeung Chin	自製皮革工 作坊	<p>透過這約四小時，你會學習到基本手作皮革的 技巧，製作屬於你的卡包和散銀包。我們會先介紹一些製作皮革的主要工具。由開始至完成我們從旁指導亦會示範一些製作的主要步驟如手縫，穿線，打磨等。</p>   <p>需時：3-4小時 人數： 8位(最少4位) 價錢：卡包\$680; 散紙包\$580 時間：(需要預約) 網址：https://yeungchin.com</p>
H406	YC Yeung Chin	藍曬工作坊	<p>A studio 利用藍曬這種複印技術和時裝結合。藍曬，是只有藍調的單色畫面複印技術，巨有無限的吸引力和可塑性。在曬出「失敗」與「滿意」成果之間徘徊，在錯誤中尋找美學！可設計自己喜愛的圖案，日常生活的相片複印在衣服、袋、鞋、帽和皮革上！創作屬於自己的衣服圖案。也可以製作小禮物送給朋友。藍曬，本是英國物理學家 John Herschel 於 1842 年發明，後經 John 植物學家朋友 Anna Atkins 再度探索，將之與攝影給合，變成一種紀錄植物紋理的顯影術或被應用成一種複印技術。早期的印刷業便憑這技術，印製出無數的工程師、設計師、建築家的「藍圖」。現在我們可以用在時裝上印製圖案。</p>   <p>需時：2-3小時 人數：8位 價錢：明信片x5 \$280 布袋: \$480 時間：10:00am - 1:00pm , 1:30pm - 3:30pm , 4:00pm - 7:00pm 網址：https://www.pmq.org.hk/event/fashion-cyanotype-workshop/</p>

單位	品牌	工作坊名稱	工作坊內容
H410	Loupe	黃銅長柄菊耳環工作坊	<p>自然美。以自然界為靈感的長柄菊銅耳環，一款以簡潔圖案把金屬敲出花朵形狀，然後把銅條和花組合起來的長柄菊花銅耳環。參加者會於工作坊學習多種金工技術，透過鋸切、焊接、拋光、鑽孔和在表面添加紋理，體驗傳統的金工技術。</p> <p>製成品：長柄菊銅耳環一對</p>  <p>需時：4 小時 人數：8 位 價錢：\$450 日期/時間：12/12/2020 (星期六) 14:00-18:00 預約網址： https://www.loupe.com.hk/tc/workshop/Loupe201212-W4-0082</p>

單位	品牌	工作坊名稱	工作坊內容
H410	Loupe	傳統工藝銀戒指工作坊	<p>學習利用傳統工藝技術製作一隻銀製切割面戒指。由世界技能大賽得獎工藝師親自教授，體驗整過程從退火、成型、焊接、銼磨到打磨拋光的傳統工藝過程，並享受親手製作戒指的滿足感！</p> <p>製成品：銀戒指一隻</p>  <p>需時：4 小時 人數：8 位 價錢：\$400 日期/時間：13/12/2020 (星期日) 14:00-18:00 預約網址： https://www.loupe.com.hk/tc/workshop/Loupe201213-W5-0079</p>